

Resultatudtrækket er foretaget 3. februar 2012

Følgende emner indgår i resultatvisningen:

Motivation, Generel tilfredshed, Det sociale miljø, Underspørgsmål til det sociale miljø - om at gribe ind mod mobning, Lærerne/underviserne, Undervisningen, Underspørgsmål til undervisningen - om faglige mål, Underspørgsmål til undervisningen - udbytte af lektiehjælp/studiehjælp, Studievejledning og generel information, Underspørgsmål til studievejledningen - tilfredshed med støtteordning, Underspørgsmål til studievejledningen - tilfredshed med elevudvalg, Stress, Rammer 1, Aktivitetsmuligheder, Rammer 2, Sikkerhedsforhold 1, Underspørgsmål til sikkerhedsforhold 1 - skadernes omfang, Underspørgsmål til sikkerhedsforhold 1 - udbytte af undervisning i sikkerhed og sundhed, Sikkerhedsforhold 2, Underspørgsmål til sikkerhedsforhold 2 - maskiner, Underspørgsmål til sikkerhedsforhold 2 - køretøjer, Underspørgsmål til sikkerhedsforhold 2 - kemikalier, Underspørgsmål til sikkerhedsforhold 2 - mikroorganismer, Kost og stimulanser, Helbred og generelt psykisk velbefindende, Underspørgsmål til helbred og velbefindende - om fravær, Underspørgsmål til helbred og velbefindende - handicapforhold, Rammerne

Følgende institutioner indgår i resultatvisningen:

Produktionsskolerne Midtvedssyssel

Periode:

Resultatet baserer sig på besvarelser, som ikke er afgrænset af en periode.

Følgende undersøgelser indgår i resultatvisningen:

STU & afklaring

Følgende hold indgår i resultatvisningen:

STU & afklaring

Hvordan er resultatrapporten bygget op?

Denne rapport viser resultatet af jeres undersøgelse med de filtreringer, I har valgt, skal gælde for jeres udtræk.

Rapporten giver jer en oversigt over resultaterne på flere måder:

- Simple tabeller viser, hvor mange elever/studerende (antal og omregnet i procent), der har sat kryds ved de enkelte svarmuligheder ved hvert spørgsmål
- Et søjlediagram viser et pointtal for hvert emne (fx "mobning" og "sikkerhed") i jeres undersøgelse. Pointtallet viser, hvordan I klarer jer på en skala fra 0 til 10, hvor 10 er bedst. (Læs mere om point: <http://www.termometeret.dk/vejledning/uv/pointfra0til10>)
- Et søjlediagram med landsgennemsnittet over samme pointtal
- Et søjlediagram viser et pointtal for jeres bonusresultater – dvs. for de "ekstra" emneområder, der kan beregnes ud fra elevernes/de studerendes svar på forskellige spørgsmål på tværs af de Termometer-emner, I har valgt at tage med i jeres undersøgelse. (Læs mere om bonusresultater: <http://www.termometeret.dk/vejledning/uv/visbonusresultater>)
- Et søjlediagram med landsgennemsnittet over samme pointtal for bonusresultater
- Hvis I har føjet jeres egne, hjemmelavede emner og spørgsmål til undersøgelsen, præsenteres resultaterne heraf i simple tabeller
- Elevernes/De studerendes eventuelle kommentarer til undersøgelsen – i prosaform.

Hvordan følger vi op på vores undersøgelse?

Hvis jeres Termometerundersøgelse skal danne afsæt for en undervisningsmiljøvurdering (UMV), skal I efter denne kortlægning videre med de næste faser i UMV-processen: At vurdere resultaterne i dialog med jeres elever/studerende og sammen med dem prioritere eventuelle undervisningsmiljøproblemer (nogle kræver måske en nærmere undersøgelse) samt at udarbejde en handlingsplan og retningslinjer for opfølgning.

I finder værktøjer til de øvrige faser og metoder til dialog om resultaterne på www.dcum.dk

Her finder I også skabelonen "UMV – sådan!", hvori I løbende kan samle hovedkonklusionerne fra arbejdet med UMV'en. Den udfyldte skabelon er jeres færdige UMV, og ved at placere den centralt på skolens/uddannelsesstedets hjemmeside, lever I op til kravet om UMV'ens offentlige tilgængelighed.

DCUM anbefaler desuden, at I synliggør jeres UMV ved at registrere jeres skole/uddannelsessted på det elektroniske Danmarkskort, Undervisningsmiljøkortet. I kan finde kortet via DCUM's hjemmeside eller direkte på www.um-kort.dk

1. Simple tabeller

Her ser I hvor mange elever/studerende (antal og omregnet i procent), der har sat kryds ved de enkelte svarmuligheder ved hvert spørgsmål.

		Dreng/mand	Pige/kvinde	Besvarelser i alt
1	Er du:	5 / 55,6%	4 / 44,4%	9

		under 16 år	16-17 år	18-19 år	20-24 år	25-29 år	30-39 år	40-49 år	50-59 år	over 60 år	Besvarelser i alt
2	Hvor gammel er du?	0 / 0%	1 / 11,1%	7 / 77,8%	1 / 11,1%	0 / 0%	0 / 0%	0 / 0%	0 / 0%	0 / 0%	9

		Mindre end 6 mdr.	Op til 1 år	Op til 2 år	Op til 3 år	Op til 4 år	Op til 5 år	Op til 6 år	Mere end 6 år	Besvarelser i alt
3	Hvor lang tid varer den uddannelse du pt. er i gang med (ca.)?	0 / 0%	0 / 0%	0 / 0%	4 / 44,4%	0 / 0%	5 / 55,6%	0 / 0%	0 / 0%	9

Motivation

4	Hvorfor er du i gang med denne uddannelse? (sæt gerne flere krydser)	
	Det er den uddannelse, jeg allerhelst vil have	2 / 22,2%
	Det er ikke min drømmeuddannelse, men det var en uddannelse, som jeg kunne komme ind på	1 / 11,1%
	En eller flere af mine venner er i gang med denne uddannelse, og jeg vil gerne følges med dem	1 / 11,1%
	Jeg skulle jo i gang med et eller andet	2 / 22,2%
	Uddannelsens indhold interesserer mig	3 / 33,3%
	Jeg tror, denne uddannelse giver mig gode muligheder for job/karriere	4 / 44,4%
	Andre har rådet mig til at tage netop denne uddannelse	3 / 33,3%
	Af økonomiske årsager	0 / 0%
	Mit nuværende job eller uddannelsesniveau kræver det	0 / 0%
	Andet	3 / 33,3%

I alt

9

Har du opbakning hjemmefra eller i din omgangskreds til...		Ja, altid	Ja, for det meste	Ikke så tit	Nej, aldrig	Det betyder ikke noget for mig	Besvarelser i alt
5	- at gennemføre en uddannelse?	6 / 66,7%	3 / 33,3%	0 / 0%	0 / 0%	0 / 0%	9
6	- at lave hjemmearbejde og forberede dig?	5 / 55,6%	1 / 11,1%	2 / 22,2%	1 / 11,1%	0 / 0%	9

		Ja, mange	Ja, nogle	Ikke ret mange	Nej, ingen eller næsten ingen	Besvarelser i alt
7	Har du tidligere haft gode oplevelser med skole- og uddannelsessystemet (fx i folkeskolen)?	0 / 0%	3 / 33,3%	6 / 66,7%	0 / 0%	9

I din tidligere skolegang har du da...		Ja	Nej	Besvarelser i alt
8	- afbrudt et uddannelsesforløb (fx en ungdomsuddannelse)?	1 / 11,1%	8 / 88,9%	9
9	- skiftet uddannelsesinstitution?	3 / 33,3%	6 / 66,7%	9

Generel tilfredshed

		Ja, altid	Ja, for det meste	Ikke så tit	Nej, slet ikke	Besvarelser i alt
10	Er du glad for din skole?	3 / 33,3%	6 / 66,7%	0 / 0%	0 / 0%	9

		Ja, dem alle sammen	Ja, de fleste	Ja, en eller nogle enkelte	Nej, ingen af dem	Besvarelser i alt
11	Er du glad for dine lærere?	2 / 22,2%	7 / 77,8%	0 / 0%	0 / 0%	9

Hvor tit ...		Altid	For det meste	Ikke så tit	Sjældent eller aldrig	Besvarelser i alt
12	- har du det godt med at tage hen på skolen?	4 / 44,4%	4 / 44,4%	1 / 11,1%	0 / 0%	9
13	- har du det godt med at skulle se dine holdkammerater?	2 / 22,2%	7 / 77,8%	0 / 0%	0 / 0%	9

I hvor høj grad...		I høj grad	I nogen grad	I ringe grad	Slet ikke	Ved ikke	Besvarelser i alt
14	- er din uddannelse meningsfuld for dig?	4 / 44,4%	3 / 33,3%	0 / 0%	0 / 0%	2 / 22,2%	9
15	- lever uddannelsen op til dine forventninger?	1 / 11,1%	5 / 55,6%	1 / 11,1%	0 / 0%	2 / 22,2%	9

Er du stolt af...		Ja	Hverken ja eller nej	Nej	Besvarelser i alt
16	- dit valg af uddannelse?	5 / 55,6%	4 / 44,4%	0 / 0%	9
17	- din skole?	6 / 66,7%	3 / 33,3%	0 / 0%	9

		Ja	Nej	Besvarelser i alt
18	Har du inden for de seneste 2 måneder seriøst overvejet at opgive uddannelsen?	2 / 22,2%	7 / 77,8%	9

Svar også på nr. 18a-18c

Gå direkte videre til 19

Hvis du faktisk vælger at afbryde uddannelsen vil du så ...		Ja	Nej	Ved ikke	Besvarelser i alt
18a	- fortsætte på en anden uddannelse?	2 / 100%	0 / 0%	0 / 0%	2
18b	- tage et arbejde?	1 / 50%	1 / 50%	0 / 0%	2
18c	- foretage dig noget helt tredje?	1 / 50%	1 / 50%	0 / 0%	2

		Meget tilfredsstillende	Tilfredsstillende	Hverken tilfredsstillende eller utilfredsstillende	Mindre tilfredsstillende	Utilfredsstillende	Besvarelser i alt
19	Hvilken bedømmelse vil du samlet set give din skole?	3 / 33,3%	3 / 33,3%	3 / 33,3%	0 / 0%	0 / 0%	9

		Ja, i høj grad	Ja, i nogen grad	I ringe grad	Nej, slet ikke	Ved ikke	Besvarelser i alt
20	Kan du få hjælp på skolen til at gennemføre uddannelsen?	7 / 77,8%	2 / 22,2%	0 / 0%	0 / 0%	0 / 0%	9

Det sociale miljø

		Ja, altid	Ja, for det meste	Ikke så tit	Nej, slet ikke	Besvarelser i alt
21	Synes du, at I har det godt sammen på dit hold?	3 / 33,3%	5 / 55,6%	0 / 0%	1 / 11,1%	9
22	Synes du, at I er gode til at arbejde sammen omkring det faglige?	2 / 22,2%	5 / 55,6%	1 / 11,1%	1 / 11,1%	9
23	Føler du dig tryk på holdet?	3 / 33,3%	5 / 55,6%	1 / 11,1%	0 / 0%	9

		Ja, de fleste	Ja, nogle	Ikke ret mange	Nej, ingen eller næsten ingen	Besvarelser i alt
24	Kan du lide dine holdkammerater?	7 / 77,8%	2 / 22,2%	0 / 0%	0 / 0%	9

		Ja, altid	Ja, for det meste	Engang imellem	Sjældent eller aldrig	Besvarelser i alt
25	Føler du dig uden for fællesskabet på holdet?	0 / 0%	0 / 0%	3 / 33,3%	6 / 66,7%	9
26	Er I efter din mening gode til at støtte og hjælpe hinanden, når der er behov for det?	2 / 22,2%	3 / 33,3%	4 / 44,4%	0 / 0%	9
27	Føler du, at dine holdkammerater kan lide dig som den, du er?	0 / 0%	7 / 77,8%	2 / 22,2%	0 / 0%	9

		Ja, tit	Engang imellem	Sjældent	Aldrig	Besvarelser i alt
28	Er du sammen med dine holdkammerater i fritiden?	3 / 33,3%	4 / 44,4%	1 / 11,1%	1 / 11,1%	9

29	Hvordan vil du beskrive omgangstonen på dit hold? (sæt gerne flere krydser)	
God		8 / 88,9%
Sjov/morsom		5 / 55,6%
Hånlig		0 / 0%
Grim		0 / 0%
Fri		4 / 44,4%
Venskabelig		4 / 44,4%
Hård/grov		0 / 0%
Truende		1 / 11,1%
Respektfuld		4 / 44,4%
Nedladende		1 / 11,1%

I alt

9

I hvor høj grad...		I høj grad	I nogen grad	I ringe grad	Slet ikke	Besvarelser i alt
30	- viser eleverne hinanden respekt?	3 / 33,3%	5 / 55,6%	1 / 11,1%	0 / 0%	9
31	- viser eleverne respekt over for lærerne?	2 / 22,2%	5 / 55,6%	2 / 22,2%	0 / 0%	9
32	- viser lærerne respekt over for eleverne?	2 / 22,2%	7 / 77,8%	0 / 0%	0 / 0%	9

I hvor høj grad...		I høj grad	I nogen grad	I ringe grad	Slet ikke	Besvarelser i alt
33	- oplever du, at der er konflikter på skolen?	0 / 0%	5 / 55,6%	0 / 0%	4 / 44,4%	9

Svar også på nr. 33a-33b

Gå direkte videre til 34

33a	Hvilken type af konflikter drejer det sig om? (sæt gerne flere krydser)	
	Konflikter mellem bestemte grupper eller klier af elever	1 / 20%
	Konflikter mellem elever og lærere	3 / 60%
	Konflikter i forhold til regler på skolen	3 / 60%
	Konflikter mellem elever og ledelsen	0 / 0%
I alt		5

33b	Hvad ser du som årsager til konflikterne? (Sæt gerne flere krydser)	
	Misforståelser	5 / 100%
	Sladder/rygter	2 / 40%
	Grimt sprog/negativ omgangstone	1 / 20%
	Magtkampe	0 / 0%
	Forskellighed	2 / 40%
	Manglende respekt	2 / 40%
	Problemer i privatlivet/fritiden	2 / 40%
	Andet	1 / 20%
I alt		5

I hvor høj grad...		I høj grad	I nogen grad	I ringe grad	Slet ikke	Besvarelser i alt
34	- oplever du, at konflikter på skolen har negativ indflydelse på din hverdag?	0 / 0%	4 / 44,4%	1 / 11,1%	4 / 44,4%	9
35	- oplever du, at konflikter på skolen bliver løst?	4 / 44,4%	5 / 55,6%	0 / 0%	0 / 0%	9

		Ja, meget	Ja, noget	Hverken meget eller lidt	Nej, kun lidt	Nej, slet ikke	Besvarelser i alt
36	Synes du, at der fra skolens side bliver gjort noget for, at eleverne skal have det godt sammen?	3 / 33,3%	5 / 55,6%	1 / 11,1%	0 / 0%	0 / 0%	9

		Ja, meget	Ja, noget	Hverken meget eller lidt	Nej, kun lidt	Nej, slet ikke	Besvarelser i alt
37	Synes du, at der fra skolens side bliver gjort noget for at forhindre mobning?	2 / 22,2%	5 / 55,6%	2 / 22,2%	0 / 0%	0 / 0%	9

		Ja, mange gange	Ja, flere gange	Ja, en enkelt gang	Nej	Besvarelser i alt
38	Har du inden for de sidste 2 måneder oplevet at føle dig mobbet af en eller flere andre elever?	0 / 0%	1 / 11,1%	2 / 22,2%	6 / 66,7%	9

		Ja, mange gange	Ja, flere gange	Ja, en enkelt gang	Nej	Besvarelser i alt
39	Har du inden for de sidste 2 måneder mobbet eller været med til at mobbe en eller flere andre elever?	0 / 0%	1 / 11,1%	2 / 22,2%	6 / 66,7%	9

		Ja, mange gange	Ja, flere gange	Ja, en enkelt gang	Nej	Besvarelser i alt
40	Har du inden for de sidste 2 måneder oplevet at føle dig mobbet af en lærer på skolen?	0 / 0%	0 / 0%	1 / 11,1%	8 / 88,9%	9

		Ja	Nej	Besvarelser i alt
41	Har du inden for de sidste 2 måneder set en eller flere elever blive udsat for noget, som <i>du</i> mener, er mobning?	2 / 22,2%	7 / 77,8%	9

Svar også på nr. 41a-41b

Gå direkte videre til 42

		Ja	Nej	Besvarelser i alt
41a	Har du inden for de sidste 2 måneder <i>haft lyst til</i> at gribe ind, når du har set, at en elev blev mobbet - men gjorde det ikke?	2 / 100%	0 / 0%	2


		Ja	Nej	Besvarelser i alt
41b	Har du inden for de sidste 2 måneder selv eller sammen med andre gjort noget for at stoppe mobningen af en elev?	0 / 0%	2 / 100%	2

Hvor tilfreds er du samlet set med...		Meget tilfreds	Tilfreds	Hverken tilfreds eller utilfreds	Utilfreds	Meget utilfreds	Besvarelser i alt
42	- det sociale miljø på skolen?	4 / 44,4%	5 / 55,6%	0 / 0%	0 / 0%	0 / 0%	9
43	- de sociale aktiviteter (fx fester, fællesarrangementer m.v.) på skolen?	1 / 11,1%	6 / 66,7%	2 / 22,2%	0 / 0%	0 / 0%	9

Lærerne/underviserne

		Ja, i høj grad	Ja, i nogen grad	I ringe grad	Nej, slet ikke	Besvarelser i alt
44	Ved du, hvad dine lærere forventer af dig som elev?	1 / 11,1%	7 / 77,8%	1 / 11,1%	0 / 0%	9
45	Synes du, at dine lærere motiverer dig fagligt?	2 / 22,2%	3 / 33,3%	4 / 44,4%	0 / 0%	9
46	Giver lærerne efter din mening brugbar tilbagemelding på din faglige indsats?	1 / 11,1%	8 / 88,9%	0 / 0%	0 / 0%	9
47	Er det let at få faglig hjælp fra dine lærere, hvis du har brug for det?	7 / 77,8%	2 / 22,2%	0 / 0%	0 / 0%	9
48	Synes du, at dine lærere ser dig som den, du er - personligt og fagligt?	4 / 44,4%	4 / 44,4%	1 / 11,1%	0 / 0%	9
49	Oplever du, at der generelt er en positiv social kontakt mellem lærere og elever?	6 / 66,7%	2 / 22,2%	0 / 0%	1 / 11,1%	9

Hvor tilfreds er du samlet set med...		Meget tilfreds	Tilfreds	Hverken tilfreds eller utilfreds	Utilfreds	Meget utilfreds	Besvarelser i alt
50	- lærernes faglige viden?	2 / 22,2%	6 / 66,7%	1 / 11,1%	0 / 0%	0 / 0%	9
51	- lærernes evne til at formidle viden og informationer på en forståelig og god måde?	2 / 22,2%	3 / 33,3%	4 / 44,4%	0 / 0%	0 / 0%	9

Hvordan vurderer du...		Meget tilfredsstillende	Tilfredsstillende	Hverken tilfredsstillende eller utilfredsstillende	Mindre tilfredsstillende	Utilfredsstillende	Ikke relevant	Besvarelser i alt
52	- lærernes branchekendskab  ?	1 / 11,1%	5 / 55,6%	3 / 33,3%	0 / 0%	0 / 0%	0 / 0%	9
53	- samarbejdet mellem lærerne om emner, opgaver, deadlines osv. på tværs af fag?	1 / 11,1%	2 / 22,2%	4 / 44,4%	0 / 0%	2 / 22,2%	0 / 0%	9

Hvor tilfreds er du samlet set med...		Meget tilfreds	Tilfreds	Hverken tilfreds eller utilfreds	Utilfreds	Meget utilfreds	Besvarelser i alt
54	- lærernes forberedelse?	2 / 22,2%	4 / 44,4%	1 / 11,1%	2 / 22,2%	0 / 0%	9
55	- lærernes engagement?	1 / 11,1%	5 / 55,6%	3 / 33,3%	0 / 0%	0 / 0%	9

Undervisningen

Hvor tilfreds er du samlet set med...		Meget tilfreds	Tilfreds	Hverken tilfreds eller utilfreds	Utilfreds	Meget utilfreds	Besvarelser i alt
56	- undervisningens indhold	1 / 11,1%	4 / 44,4%	2 / 22,2%	2 / 22,2%	0 / 0%	9
57	- undervisningens form	1 / 11,1%	3 / 33,3%	4 / 44,4%	1 / 11,1%	0 / 0%	9
58	- dine egne faglige præstationer	2 / 22,2%	6 / 66,7%	1 / 11,1%	0 / 0%	0 / 0%	9
59	- dine muligheder for selv at påvirke og tilrettelægge din uddannelse?	1 / 11,1%	2 / 22,2%	5 / 55,6%	1 / 11,1%	0 / 0%	9
60	- sammensætningen af dit skema (fx i forhold til mellemtimer osv.)?	1 / 11,1%	2 / 22,2%	4 / 44,4%	2 / 22,2%	0 / 0%	9

		Ja, i høj grad	Ja, i nogen grad	Kun i ringe grad	Slet ikke	Besvarelser i alt
61	Kender du de faglige mål med undervisningen?	0 / 0%	9 / 100%	0 / 0%	0 / 0%	9

Svar også på nr. 61a

Gå direkte videre til 62

		Ja, i høj grad	Ja, i nogen grad	Kun i ringe grad	Slet ikke	Ved ikke	Besvarelser i alt
61a	Synes du, at du når de faglige mål med undervisningen?	1 / 11,1%	4 / 44,4%	1 / 11,1%	2 / 22,2%	1 / 11,1%	9

		Ja, i høj grad	Ja, i nogen grad	Kun i ringe grad	Slet ikke	Besvarelser i alt
62	Synes du samlet set, at det faglige indhold i undervisningen giver mening for dig?	0 / 0%	7 / 77,8%	0 / 0%	2 / 22,2%	9

		Ja, i høj grad	Ja, i nogen grad	I ringe grad	Nej, slet ikke	Besvarelser i alt
63	Synes du, at stemningen i undervisningen er præget af energi og interesse?	1 / 11,1%	5 / 55,6%	1 / 11,1%	2 / 22,2%	9

		Ja, i høj grad	Ja, i nogen grad	I ringe grad	Nej, slet ikke	Besvarelser i alt
64	Savner du mulighed for at arbejde mere sammen med andre?	1 / 11,1%	6 / 66,7%	0 / 0%	2 / 22,2%	9

		Ja, i høj grad	Ja, i nogen grad	I ringe grad	Nej, slet ikke	Besvarelser i alt
65	Savner du mulighed for at arbejde mere alene?	0 / 0%	5 / 55,6%	2 / 22,2%	2 / 22,2%	9

		Ja, i høj grad	Ja, i nogen grad	I ringe grad	Nej, slet ikke	Besvarelser i alt
66	Er du tilfreds med dine muligheder for at få indflydelse på undervisningens indhold ?	1 / 11,1%	6 / 66,7%	2 / 22,2%	0 / 0%	9

		Ja, i høj grad	Ja, i nogen grad	I ringe grad	Nej, slet ikke	Besvarelser i alt
67	Er du tilfreds med dine muligheder for at få indflydelse på undervisningens form ?	1 / 11,1%	6 / 66,7%	2 / 22,2%	0 / 0%	9

		Ja, i høj grad	Ja, i nogen grad	I ringe grad	Nej, slet ikke	Besvarelser i alt
68	Savner du mulighed for at arbejde mere praktisk med dine opgaver?	0 / 0%	9 / 100%	0 / 0%	0 / 0%	9

		Ja, i høj grad	Ja, i nogen grad	I ringe grad	Nej, slet ikke	Besvarelser i alt
69	Savner du mulighed for at arbejde mere kreativt med dine opgaver?	0 / 0%	7 / 77,8%	1 / 11,1%	1 / 11,1%	9

		Ja	Nej	Ved ikke	Besvarelser i alt
70	Har du adgang til lektiehjælp/studiehjælp?	0 / 0%	1 / 11,1%	8 / 88,9%	9

Svar også på nr. 70a

Gå direkte videre til 71

		Meget stort	Stort	Hverken stort eller lille	Lille	Meget lille	Besvarelser i alt
70a	Hvad er dit udbytte af lektiehjælpen/studiehjælpen?	0 / 0%	0 / 0%	0 / 0%	0 / 0%	0 / 0%	0

		Ja, i høj grad	ja, i nogen grad	I ringe grad	Nej, slet ikke	Besvarelser i alt
71	Savner du mulighed for at arbejde mere teoretisk med dine opgaver?	0 / 0%	5 / 55,6%	2 / 22,2%	2 / 22,2%	9

72	Hvilken arbejdsform synes du, du får mest ud af? (sæt gerne flere krydser)
	Holdundervisning 1 / 11,1%
	Foredrag/forelæsninger 1 / 11,1%
	Gruppearbejde 3 / 33,3%
	Individuelt arbejde 5 / 55,6%
	Praktiske eller kreative øvelser 5 / 55,6%
	Temadage eller projekter på tværs af fag 1 / 11,1%
	Praktikforløb 4 / 44,4%
	Opgaveskrivning 1 / 11,1%
	Eksamensprojekter 0 / 0%
	Andet 2 / 22,2%
I alt	9

73	Hvilken arbejdsform synes du, du får mindst ud af? (sæt gerne flere krydser)
	Holdundervisning 1 / 11,1%
	Foredrag/forelæsninger 5 / 55,6%
	Gruppearbejde 4 / 44,4%
	Individuelt arbejde 1 / 11,1%
	Praktiske eller kreative øvelser 0 / 0%
	Temadage eller projekter på tværs af fag 4 / 44,4%
	Praktikforløb 1 / 11,1%
	Opgaveskrivning 2 / 22,2%

Eksamensprojekter	4 / 44,4%
Andet	2 / 22,2%
I alt	9

		Det er for højt	Det er passende	Det er for lavt	Besvarelser i alt
74	Hvordan vurderer du samlet set det faglige niveau på din uddannelse?	0 / 0%	9 / 100%	0 / 0%	9

		Arbejdsbyrden er generelt for stor	Arbejdsbyrden er i perioder for stor	Arbejdsbyrden er passende	Arbejdsbyrden er i perioder for lille	Arbejdsbyrden er generelt for lille	Besvarelser i alt
75	Hvordan vurderer du mængden af forberedelse/lektier og andet hjemmearbejde på din uddannelse?	0 / 0%	1 / 11,1%	7 / 77,8%	0 / 0%	1 / 11,1%	9

		Meget stort	Stort	Hverken stort eller lille	Lille	Meget lille	Besvarelser i alt
76	Hvordan vurderer du samlet set dit faglige udbytte af uddannelsen?	0 / 0%	2 / 22,2%	5 / 55,6%	2 / 22,2%	0 / 0%	9

Studievejledning og generel information

		Ja, tit	Af og til	Sjældent	Nej, aldrig	Besvarelser i alt
77	Bruger du studievejledningen?	0 / 0%	2 / 22,2%	2 / 22,2%	5 / 55,6%	9

Svar også på nr. 77a

Gå direkte videre til 78

77a	Hvad bruger du studievejledningen til? (sæt gerne flere krydser)	
	Praktiske ting i forbindelse med uddannelsen og/eller undervisningen (fx studieordninger, udlandsophold, praktik)	1 / 50%
	Faglige ting i forbindelse med uddannelsen og/eller undervisningen (fx opgaver og projekter, eksamenskrav)	0 / 0%
	Personlige ting (fx stress, psykiske problemer, sociale problemer)	1 / 50%
	Andet	0 / 0%

I alt

2

Er du tilfreds med...		Meget tilfreds	Tilfreds	Hverken tilfreds eller utilfreds	Utilfreds	Meget utilfreds	Besvarelser i alt
78	- den hjælp, studievejledningen giver/tilbyder?	0 / 0%	1 / 11,1%	7 / 77,8%	1 / 11,1%	0 / 0%	9
79	- den løbende information fra skolen (fx om ændringer og aflysninger)?	1 / 11,1%	4 / 44,4%	2 / 22,2%	2 / 22,2%	0 / 0%	9
80	- informationen fra skolens råd og udvalg?	0 / 0%	1 / 11,1%	7 / 77,8%	1 / 11,1%	0 / 0%	9
81	- dine muligheder for at følge med i, hvad der foregår på din skole (fx sociale aktiviteter, faglige arrangementer, prøver og eksaminer mv.)?	1 / 11,1%	3 / 33,3%	5 / 55,6%	0 / 0%	0 / 0%	9

		Ja	Nej	Besvarelser i alt
82	Kender du dine muligheder for at klage (over karakterer, lærerne, undervisningen, undervisningsmiljøet eller andet)?	2 / 22,2%	7 / 77,8%	9

		Ja	Nej	Besvarelser i alt
83	Kender du skolens regler for fravær?	8 / 88,9%	1 / 11,1%	9

		Ja	Nej	Ved ikke	Besvarelser i alt
84	Har skolen tilbud om fx kontaktlærere, mentorer, tutorer, elevcoach, psykolog eller lignende?	3 / 33,3%	2 / 22,2%	4 / 44,4%	9

Svar også på nr. 84a

Gå direkte videre til 85

		Meget tilfreds	Tilfreds	Hverken tilfreds eller utilfreds	Utilfreds	Meget utilfreds	Ved ikke	Besvarelser i alt
84a	Hvor tilfreds er du med den hjælp/støtte, du får gennem kontaktlærere, mentorer, tutorer, elevcoach, psykolog og lignende?	1 / 33,3%	2 / 66,7%	0 / 0%	0 / 0%	0 / 0%	0 / 0%	3

		Ja	Nej	Ved ikke	Besvarelser i alt
85	Er der på din skole et elevråd, studenterudvalg, en sikkerhedsgruppe eller lignende?	1 / 11,1%	2 / 22,2%	6 / 66,7%	9
		Svar også på nr. 85a		Gå direkte videre til 86	

		Godt	Hverken godt eller dårligt	Dårligt	Ved ikke	Besvarelser i alt
85a	Hvordan synes du, elevrådet, studenterudvalget eller sikkerhedsgruppen fungerer?	0 / 0%	0 / 0%	0 / 0%	1 / 100%	1

Stress

		Ja	Nej	Besvarelser i alt
86	Har du et eller flere hjemmeboende børn?	1 / 11,1%	8 / 88,9%	9
87	Har du arbejde ved siden af studierne?	0 / 0%	9 / 100%	9
		Svar også på nr. 87a		Gå direkte videre til 88

		under 4 timer	4 - 8 timer	8 - 12 timer	12 - 16 timer	16 - 20 timer	20 - 24 timer	24 - 28 timer	28 - 32 timer	32 - 36 timer	over 36 timer	Besvarelser i alt
87a	Hvor mange timer arbejder du om ugen (ca.)?	0 / 0%	0 / 0%	0 / 0%	0 / 0%	0 / 0%	0 / 0%	0 / 0%	0 / 0%	0 / 0%	0 / 0%	0

		Ja, hele tiden	Ja, ofte	I perioder	Ikke ret tit	Sjældent eller aldrig	Besvarelser i alt
88	Føler du dig stresset?	0 / 0%	0 / 0%	2 / 22,2%	4 / 44,4%	3 / 33,3%	9
		Svar også på nr. 88a			Gå direkte videre til 89		

88a	Føler du dig stresset på grund af.... (sæt gerne flere krydser)	
	Forberedelse/lektier?	0 / 0%
	Opgaver, der kræver samarbejde med andre?	1 / 50%
	Opgaver, du skal løse alene?	0 / 0%
	Opgaver, der kræver fremlæggelse på holdet?	1 / 50%
	Andet hjemmearbejde?	0 / 0%
	Egne høje ambitioner?	1 / 50%
	Prøver og eksamen?	1 / 50%
	Krav og forventninger fra andre, fx andre elever, lærere, familie?	0 / 0%
	Ensomhed?	0 / 0%
	Problemer med at få tingene gjort til tiden?	1 / 50%
	Andet?	0 / 0%
I alt		2

		Ja	Nej	Ved ikke	Besvarelser i alt
89	Kan du få hjælp på skolen til at håndtere stress, hvis du har brug for det?	2 / 22,2%	0 / 0%	7 / 77,8%	9

		Ingen	1	2	3	4	5 eller flere	Besvarelser i alt
90	Hvor mange gange om ugen (ca.) skal du af sted til aktiviteter i din fritid?	7 / 77,8%	1 / 11,1%	1 / 11,1%	0 / 0%	0 / 0%	0 / 0%	9

		Ja, altid	Ja, for det meste	Sommetider	Sjældent eller aldrig	Besvarelser i alt
91	Synes du, at du generelt har for meget at se til?	0 / 0%	1 / 11,1%	5 / 55,6%	3 / 33,3%	9

		Ja, altid	Ja, for det meste	Sommetider	Sjældent eller aldrig	Besvarelser i alt
92	Er du god til at planlægge/styre din tid?	3 / 33,3%	2 / 22,2%	2 / 22,2%	2 / 22,2%	9

Rammer 1

	Hvad synes du om ...	Helt i orden	Nogenlunde i orden	Ikke i orden	Ved ikke/finde ikke	Besvarelser i alt
93	- jeres undervisningslokaler?	7 / 77,8%	2 / 22,2%	0 / 0%	0 / 0%	9
94	- pladsforholdene i undervisningslokalerne?	7 / 77,8%	1 / 11,1%	1 / 11,1%	0 / 0%	9
95	- indretningen af undervisningslokalerne?	6 / 66,7%	3 / 33,3%	0 / 0%	0 / 0%	9
96	- antallet af lokaler eller steder til gruppearbejde?	7 / 77,8%	1 / 11,1%	0 / 0%	1 / 11,1%	9
97	- indretning af grupperum eller steder til gruppearbejde?	4 / 44,4%	3 / 33,3%	0 / 0%	2 / 22,2%	9
98	- jeres faglokaler/værksteder?	6 / 66,7%	2 / 22,2%	1 / 11,1%	0 / 0%	9
99	- udstyret i faglokaler/værksteder?	4 / 44,4%	4 / 44,4%	0 / 0%	1 / 11,1%	9
100	- adgang til PC'ere?	7 / 77,8%	2 / 22,2%	0 / 0%	0 / 0%	9
101	- adgang til andet relevant udstyr (tavler, overhead, IT-udstyr mv.)?	5 / 55,6%	3 / 33,3%	1 / 11,1%	0 / 0%	9
102	- adgang til Internettet?	7 / 77,8%	2 / 22,2%	0 / 0%	0 / 0%	9
103	- muligheden for at anvende egen PC i undervisningen?	7 / 77,8%	0 / 0%	2 / 22,2%	0 / 0%	9
104	- skolens bibliotek eller mediatek?	1 / 11,1%	3 / 33,3%	2 / 22,2%	3 / 33,3%	9
105	- muligheden for at opbevare overtøj mm ?	7 / 77,8%	1 / 11,1%	1 / 11,1%	0 / 0%	9
106	- toiletforholdene på skolen?	6 / 66,7%	3 / 33,3%	0 / 0%	0 / 0%	9
107	- antallet af steder/områder, hvor man kan være i ro?	6 / 66,7%	1 / 11,1%	2 / 22,2%	0 / 0%	9
108	- øvelsesområder, terrænbaner eller lignende?	3 / 33,3%	1 / 11,1%	2 / 22,2%	3 / 33,3%	9
109	- boldbaner og/eller andre udendørs aktivitetsområder?	2 / 22,2%	1 / 11,1%	2 / 22,2%	4 / 44,4%	9

Hvad er dit indtryk af ...		Det er et godt/rart sted at være	Det er hverken godt eller dårligt	Det er et trist/kedeligt sted at være	Ved ikke/findes ikke	Besvarelser i alt
110	- jeres fælles indendørs opholdsarealer (fx aula og andre fællesrum)?	4 / 44,4%	3 / 33,3%	0 / 0%	2 / 22,2%	9
111	- gangarealerne?	4 / 44,4%	5 / 55,6%	0 / 0%	0 / 0%	9
112	- kantinen?	4 / 44,4%	4 / 44,4%	1 / 11,1%	0 / 0%	9
113	- jeres idrætslokaler, hal eller motionsrum?	2 / 22,2%	4 / 44,4%	0 / 0%	3 / 33,3%	9
114	- jeres udearealer (fx hyggekrege, gårdhaver og grønne områder)?	1 / 11,1%	3 / 33,3%	1 / 11,1%	4 / 44,4%	9

Hvordan vurderer du...		Helt i orden	Nogenlunde i orden	Ikke i orden	Det har ikke nogen betydning for mig	Besvarelser i alt
115	- vedligeholdelsen af skolen?	5 / 55,6%	2 / 22,2%	0 / 0%	2 / 22,2%	9
116	- farverne på væggene?	3 / 33,3%	4 / 44,4%	0 / 0%	2 / 22,2%	9
117	- udsmykningen på skolen (planter, billeder osv.)?	4 / 44,4%	3 / 33,3%	0 / 0%	2 / 22,2%	9

		Ja, i høj grad	Ja, i nogen grad	Ikke ret meget	Nej, slet ikke	Ved ikke	Besvarelser i alt
118	Har de de studerende indflydelse på, hvordan skolens lokaler skal indrettes og udsmykkes?	0 / 0%	6 / 66,7%	1 / 11,1%	0 / 0%	2 / 22,2%	9
119	Har de de studerende indflydelse på, hvad skolens udearealer skal bruges til, og hvordan de skal se ud?	0 / 0%	3 / 33,3%	1 / 11,1%	2 / 22,2%	3 / 33,3%	9

120	Hvilke ord, synes du, passer bedst på din skole? (sæt gerne flere krydser)	
	Spændende	5 / 55,6%
	Grim	0 / 0%
	Hyggelig	5 / 55,6%
	Kold	1 / 11,1%
	Trist	0 / 0%
	Velholdt	6 / 66,7%
	Kedelig	1 / 11,1%
	Lys	4 / 44,4%
	Nedslidt	0 / 0%
	Mørk	1 / 11,1%
	Pæn	3 / 33,3%
	Indbydende	2 / 22,2%
	Upersonlig	1 / 11,1%
	Rar	4 / 44,4%
I alt		9

Aktivitetmuligheder

		Meget tit	Tit	Af og til	Sjældent eller aldrig	Besvarelser i alt
121	Hvor tit er du fysisk aktiv i forbindelse med din uddannelse?	2 / 22,2%	2 / 22,2%	5 / 55,6%	0 / 0%	9

Tilbyder din skole...		Ja, mange	Ja, en del	Ikke ret mange	Nej, næsten ingen	Besvarelser i alt
122	- muligheder for fysiske aktiviteter udendørs?	1 / 11,1%	4 / 44,4%	4 / 44,4%	0 / 0%	9
123	- muligheder for fysiske aktiviteter indendørs?	4 / 44,4%	2 / 22,2%	3 / 33,3%	0 / 0%	9

		Ja, i høj grad	Ja, i nogen grad	I mindre grad	Nej, slet ikke	Ved ikke/irrelevant	Besvarelser i alt
124	Savner du mulighed for fysisk aktivitet i dit skema/din undervisning?	3 / 33,3%	2 / 22,2%	1 / 11,1%	3 / 33,3%	0 / 0%	9
125	Savner du muligheder for fysiske aktiviteter på skolens område?	1 / 11,1%	0 / 0%	3 / 33,3%	4 / 44,4%	1 / 11,1%	9

Rammer 2

Hvad synes du om ...		Helt i orden	Nogenlunde i orden	Ikke i orden	Besvarelser i alt
126	- stolenes kvalitet?	8 / 88,9%	1 / 11,1%	0 / 0%	9
127	- muligheden for at indstille stolene?	8 / 88,9%	0 / 0%	1 / 11,1%	9
128	- muligheden for at indstille bordene?	4 / 44,4%	0 / 0%	5 / 55,6%	9
129	- dine muligheder for skiftende arbejdsstillinger i løbet af dagen?	5 / 55,6%	4 / 44,4%	0 / 0%	9
130	- lysforholdene?	8 / 88,9%	1 / 11,1%	0 / 0%	9
131	- muligheden for at regulere på lysforholdene?	5 / 55,6%	2 / 22,2%	2 / 22,2%	9

Hvor tit oplever du, at der er problemer med følgende ...		Hver dag	Næsten hver dag	Af og til	Sjældent eller aldrig	Besvarelser i alt
132	Træk?	0 / 0%	0 / 0%	0 / 0%	9 / 100%	9
133	For høje eller for lave temperaturer?	1 / 11,1%	0 / 0%	5 / 55,6%	3 / 33,3%	9
134	Larm og støj?	0 / 0%	1 / 11,1%	4 / 44,4%	4 / 44,4%	9
135	For skarpt dagslys?	1 / 11,1%	0 / 0%	2 / 22,2%	6 / 66,7%	9
136	For lidt dagslys?	1 / 11,1%	0 / 0%	2 / 22,2%	6 / 66,7%	9
137	Rod?	0 / 0%	1 / 11,1%	0 / 0%	8 / 88,9%	9
138	Dårlig lugt?	1 / 11,1%	0 / 0%	0 / 0%	8 / 88,9%	9
139	Rengøring?	1 / 11,1%	1 / 11,1%	5 / 55,6%	2 / 22,2%	9
140	Ventilation og udluftning?	1 / 11,1%	1 / 11,1%	3 / 33,3%	4 / 44,4%	9

Hvor tilfreds er du samlet set med skolens...		Meget tilfreds	Tilfreds	Hverken tilfreds eller utilfreds	Utilfreds	Meget utilfreds	Besvarelser i alt
141	- indeklima	0 / 0%	7 / 77,8%	2 / 22,2%	0 / 0%	0 / 0%	9
142	- møbler og øvrigt inventar	3 / 33,3%	2 / 22,2%	4 / 44,4%	0 / 0%	0 / 0%	9

Sikkerhedsforhold 1

		Ja	Nej	Besvarelser i alt
143	Har du fået at vide, hvad du skal gøre, hvis der udbrænder brand på skolen?	4 / 44,4%	5 / 55,6%	9
144	Indebærer din uddannelse en særlig risiko for ulykker - fx pga. arbejde med farlige stoffer, maskiner, køretøjer eller andet?	2 / 22,2%	7 / 77,8%	9
145	Har du fået undervisning i sikkerhed og sundhed i forbindelse med praktik, praktiske øvelser, laboratoriearbejde, værkstedsarbejde eller lignende?	1 / 11,1%	8 / 88,9%	9

Svar også på nr. 145a Gå direkte videre til 146

		Stort	Middel	Lille	Besvarelser i alt
145a	Hvordan vurderer du dit udbytte af denne undervisning?	0 / 0%	1 / 100%	0 / 0%	1

		Ja, flere gange	Ja, et par gange	Ja, en enkelt gang	Nej	Besvarelser i alt
146	Er du kommet til skade på skolen i løbet af det seneste år?	0 / 0%	1 / 11,1%	3 / 33,3%	5 / 55,6%	9
				Svar også på nr. 146a	Gå direkte videre til 147	

		Det var alvorligt	Det var lidt alvorligt	Det var ikke noget særligt	Besvarelser i alt
146a	Hvordan vil du beskrive din skades/dine skaders omfang?	1 / 25%	0 / 0%	3 / 75%	4

Sikkerhedsforhold 2

		Ja	Nej	Besvarelser i alt
147	Arbejder du under din uddannelse med maskiner og apparater?	3 / 33,3%	6 / 66,7%	9
		Svar også på nr. 147a-147f	Gå direkte videre til 148	

		Ja	Nej	Ved ikke	Besvarelser i alt
147a	Har du fået instruktion i de maskiner og apparater, du arbejder med?	1 / 33,3%	1 / 33,3%	1 / 33,3%	3
147b	Har du adgang til brugsanvisninger?	2 / 66,7%	0 / 0%	1 / 33,3%	3
147c	Er alle maskiner godt vedligeholdte?	3 / 100%	0 / 0%	0 / 0%	3
147d	Findes der situationer, hvor I ikke overholder sikkerhedsreglerne for arbejdet med maskiner og apparater?	1 / 33,3%	2 / 66,7%	0 / 0%	3

		Ja	Nej	Ved ikke	Ikke relevant	Besvarelser i alt
147e	Er der afskærmning for farlige dele af maskinerne/apparaterne?	2 / 66,7%	0 / 0%	1 / 33,3%	0 / 0%	3

		Ja	Nej	Ved ikke	Ikke relevant	Besvarelser i alt
147f	Findes der maskiner, der ikke har nødstop?	0 / 0%	3 / 100%	0 / 0%	0 / 0%	3

		Ja	Nej	Besvarelser i alt
148	Arbejder du under din uddannelse med køretøjer ?	1 / 11,1%	8 / 88,9%	9

Svar også på nr. 148a-148d

Gå direkte videre til 149

		Ja	Nej	Ved ikke	Besvarelser i alt
148a	Har du fået instruktion i sikkerhedsforhold omkring køretøjerne?	1 / 100%	0 / 0%	0 / 0%	1
148b	Er der risiko for, at personer bliver påkørt eller klemt af køretøjerne?	0 / 0%	1 / 100%	0 / 0%	1
148c	Findes der situationer, hvor I <i>ikke</i> overholder sikkerhedsreglerne for brugen af køretøjerne?	0 / 0%	0 / 0%	1 / 100%	1

		Ja	Nej	Ved ikke	Ikke relevant	Besvarelser i alt
148d	Findes der effektiv udsugning i alle indendørs lokaler, værksteder og haller, hvor køretøjerne bruges?	0 / 0%	0 / 0%	1 / 100%	0 / 0%	1

		Ja	Nej	Besvarelser i alt
149	Arbejder du under din uddannelse med kemikalier ?	1 / 11,1%	8 / 88,9%	9

Svar også på nr. 149a-149e

Gå direkte videre til 150

		Ja	Nej	Ved ikke	Besvarelser i alt
149a	Har du fået instruktion i håndtering af de stoffer, du arbejder med?	1 / 100%	0 / 0%	0 / 0%	1
149b	Er du orienteret om betydningen af de orange faremærker?	0 / 0%	1 / 100%	0 / 0%	1
149c	Har du adgang til brugsanvisninger og produktblade for alle produkter?	0 / 0%	0 / 0%	1 / 100%	1
149d	Findes der effektiv udsugning i de lokaler, hvor I arbejder med kemikalier?	0 / 0%	1 / 100%	0 / 0%	1
149e	Findes der situationer, hvor I <i>ikke</i> overholder sikkerhedsreglerne for håndtering af kemikalier?	1 / 100%	0 / 0%	0 / 0%	1

		Ja	Nej	Besvarelser i alt
150	Arbejder du under din uddannelse med smittefarlige mikroorganismer eller biologiske processer , der kan forårsage infektion, allergisk reaktion eller forgiftning?	0 / 0%	9 / 100%	9

Svar også på nr. 150a-150e

Gå direkte videre til 151

		Ja	Nej	Ved ikke	Ikke relevant	Besvarelser i alt
150a	Har du fået instruktion i håndtering af de materialer og processer, du arbejder med?	0 / 0%	0 / 0%	0 / 0%	0 / 0%	0
150b	Er du orienteret om sikkerhedsforanstaltninger i forbindelse med smittefare, allergiske reaktioner og forgiftning?	0 / 0%	0 / 0%	0 / 0%	0 / 0%	0
150c	Findes der effektiv udsugning i de lokaler, hvor I arbejder med biologiske processer?	0 / 0%	0 / 0%	0 / 0%	0 / 0%	0
150d	Findes der situationer, hvor I <i>ikke</i> overholder sikkerhedsreglerne for arbejdet med smittefarlige, allergifremkaldende eller giftige materialer og processer?	0 / 0%	0 / 0%	0 / 0%	0 / 0%	0

		Ja	Nej	Ved ikke	Ikke relevant	Besvarelser i alt
150e	Findes inficeret materiale altid i aflukkede rum?	0 / 0%	0 / 0%	0 / 0%	0 / 0%	0

Kost og stimulanser

		Hver dag	Næsten hver dag	Af og til	Sjældent eller aldrig	Besvarelser i alt
151	Hvor tit spiser du morgenmad?	5 / 55,6%	1 / 11,1%	2 / 22,2%	1 / 11,1%	9

		Altid	For det meste	Af og til	Sjældent eller aldrig	Besvarelser i alt
152	Efter din egen mening, hvor tit er din morgenmad sund og nærende?	5 / 55,6%	2 / 22,2%	2 / 22,2%	0 / 0%	9

		Altid	For det meste	Af og til	Sjældent eller aldrig	Besvarelser i alt
153	Efter din egen mening, hvor tit er din frokost sund og nærende?	2 / 22,2%	5 / 55,6%	1 / 11,1%	1 / 11,1%	9

		Hver dag	Næsten hver dag	Af og til	Sjældent eller aldrig	Besvarelser i alt
154	Hvor tit spiser du frokost?	2 / 22,2%	6 / 66,7%	0 / 0%	1 / 11,1%	9

		Ja	Nej	Nogen gange	Besvarelser i alt
155	Ryger du?	1 / 12,5%	6 / 75%	1 / 12,5%	8
156	Føler du dig generet af rygning på skolens område?	1 / 12,5%	7 / 87,5%	0 / 0%	8

	Hvad synes du om ...	Helt i orden	Nogenlunde i orden	Ikke i orden	Ikke relevant/indes ikke	Besvarelser i alt
157	- skolens rygepolitik?	7 / 87,5%	1 / 12,5%	0 / 0%	0 / 0%	8
158	- overholdelsen af skolens rygepolitik?	4 / 50%	4 / 50%	0 / 0%	0 / 0%	8
159	- skolens alkoholpolitik?	7 / 87,5%	0 / 0%	0 / 0%	1 / 12,5%	8
160	- overholdelsen af skolens alkoholpolitik?	7 / 87,5%	0 / 0%	0 / 0%	1 / 12,5%	8

		Ja	Nej	Ved ikke	Besvarelser i alt
161	Foregår der misbrug af piller, narkotika eller andre euforiserende stoffer blandt eleverne på skolen?	0 / 0%	2 / 25%	6 / 75%	8

Helbred og generelt psykisk velbefindende

		Rigtig godt	Godt	Mindre godt	Dårligt	Besvarelser i alt
162	Hvordan synes du, at dit helbred er?	2 / 25%	5 / 62,5%	1 / 12,5%	0 / 0%	8

Hvor tit har du ...	Hver dag eller næsten hver dag	En eller flere gange om ugen	En eller flere gange om måneden	En eller flere gange i løbet af et halvt år	Sjældent eller aldrig	Besvarelser i alt
163 - hovedpine?	0 / 0%	1 / 12,5%	4 / 50%	1 / 12,5%	2 / 25%	8
164 - mavepine?	1 / 12,5%	1 / 12,5%	0 / 0%	2 / 25%	4 / 50%	8
165 - feber?	0 / 0%	1 / 12,5%	0 / 0%	1 / 12,5%	6 / 75%	8
166 - problemer med astma og/eller allergi?	0 / 0%	0 / 0%	2 / 25%	1 / 12,5%	5 / 62,5%	8
167 - problemer med eksem/udslæt?	1 / 12,5%	0 / 0%	0 / 0%	0 / 0%	7 / 87,5%	8
168 - ondt i nakke, ryg eller skuldre?	3 / 37,5%	4 / 50%	0 / 0%	1 / 12,5%	0 / 0%	8
169 - smerter andre steder i kroppen?	1 / 12,5%	3 / 37,5%	2 / 25%	0 / 0%	2 / 25%	8
170 - andre helbredsproblemer?	0 / 0%	0 / 0%	1 / 12,5%	1 / 12,5%	6 / 75%	8

Hvor tit inden for de sidste 2 måneder ...		Hele tiden	Det meste af tiden	En del af tiden	Lidt af tiden	Slet ikke	Besvarelser i alt
171	- har du været i rigtig godt humør?	4 / 50%	2 / 25%	0 / 0%	2 / 25%	0 / 0%	8
172	- har du følt dig godt tilpas?	2 / 25%	4 / 50%	2 / 25%	0 / 0%	0 / 0%	8
173	- har du været ked af det?	1 / 12,5%	1 / 12,5%	0 / 0%	3 / 37,5%	3 / 37,5%	8
174	- har du følt dig ensom?	0 / 0%	1 / 12,5%	0 / 0%	3 / 37,5%	4 / 50%	8
175	- har du følt dig træt og uoplagt?	2 / 25%	1 / 12,5%	2 / 25%	3 / 37,5%	0 / 0%	8
176	- har du haft svært ved at koncentrere dig?	0 / 0%	1 / 12,5%	4 / 50%	3 / 37,5%	0 / 0%	8

		Intet fravær	1 - 3 dage	3 - 6 dage	6 - 9 dage	9 dage eller mere	Besvarelser i alt
177	Hvor meget fravær har du haft inden for de sidste 2 måneder (ca.)?	0 / 0%	3 / 37,5%	1 / 12,5%	1 / 12,5%	3 / 37,5%	8

Gå direkte videre til 178

Svar også på nr. 177a-177b

177a	Hvad er årsagen til dit fravær? (sæt gerne flere krydser)	
	Egen sygdom	7 / 87,5%
	Sygdom i familien	0 / 0%
	Faglige problemer	1 / 12,5%
	Jeg har det ikke så godt på holdet	1 / 12,5%
	Jeg har det ikke godt med en eller flere lærere	1 / 12,5%
	Andre personlige problemer	1 / 12,5%
	Jeg er træt af den undervisning, vi har for tiden	0 / 0%
	Jeg er træt af uddannelsen i det hele taget	0 / 0%
	Arbejde/fritidsjob	1 / 12,5%
	Jeg kan ikke komme op om morgenen	1 / 12,5%
	Jeg synes, jeg har andre/vigtigere ting at tage mig til	1 / 12,5%
	Problemer med transporten	0 / 0%
	Andet	3 / 37,5%
	I alt	8

		Ja	Nej	Besvarelser i alt
177b	Har nogen på skolen, lærere, kontaktlærere/vejledere, studievejleder eller andre personer spurgt til dit fravær?	3 / 37,5%	5 / 62,5%	8

		Ja	Nej	Besvarelser i alt
178	Har du et fysisk handicap?	1 / 12,5%	7 / 87,5%	8

Svar også på Afslut
nr. 178a-178f besvarelser

Hvad synes du om ...		Helt i orden	Nogenlunde i orden	Ikke i orden	Besvarelser i alt
178a	- adgangen/tilgængeligheden på skolen generelt?	1 / 100%	0 / 0%	0 / 0%	1
178b	- adgangen til undervisningslokaler og faglokaler?	0 / 0%	1 / 100%	0 / 0%	1
178c	- adgangen til fælles opholdsarealer?	1 / 100%	0 / 0%	0 / 0%	1
178d	- antallet af handicptoiletter?	0 / 0%	0 / 0%	1 / 100%	1
178e	- placeringen af handicptoiletter?	1 / 100%	0 / 0%	0 / 0%	1
178f	- parkeringsforhold for handicappede?	0 / 0%	0 / 0%	1 / 100%	1

2. Søjlediagram over pointtal for hvert emne

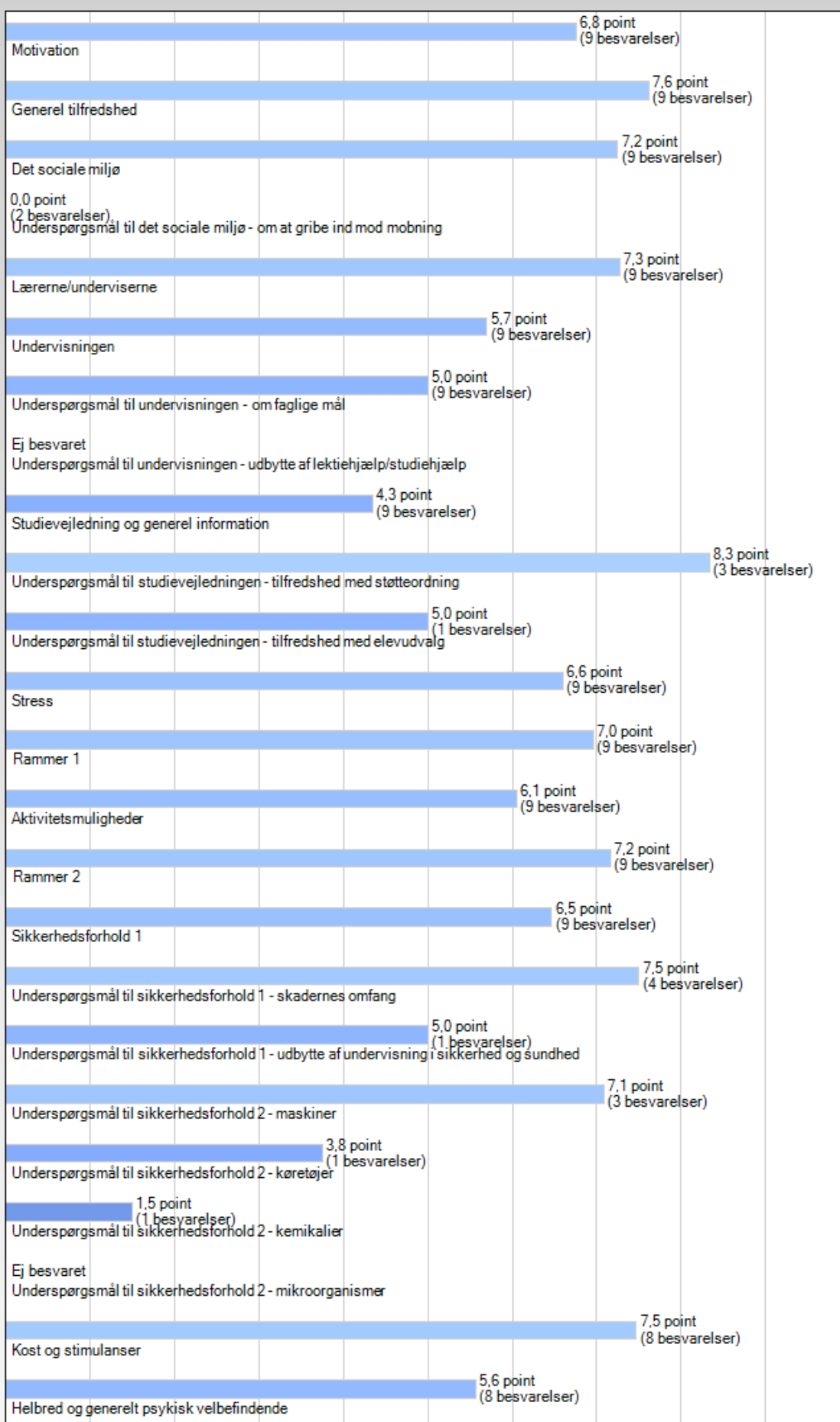
Her ser I et søjlediagram over pointtal for hvert emne (fx "mobning" og "sikkerhed") i jeres undersøgelse. Pointtallet viser, hvordan I klarer jer på en skala fra 0 til 10, hvor 10 er bedst. (Læs mere om point: <http://www.termometeret.dk/vejledning/uv/pointfra0til10>)

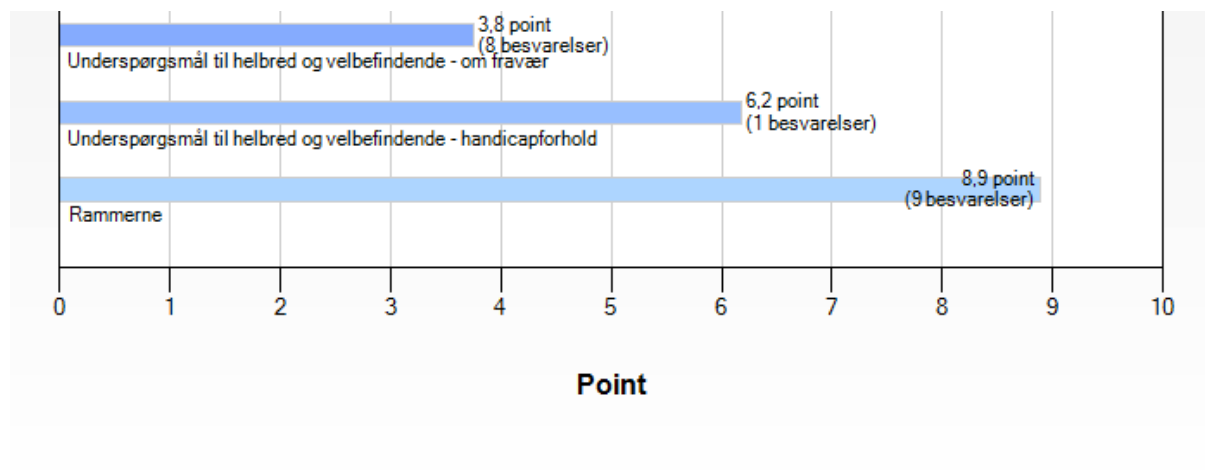
Søjlediagrammet viser også særskilte pointtal for "underspørgsmål". Underspørgsmål er spørgsmål, der er udløst af bestemte svar på andre spørgsmål. Et bekræftende svar på spørgsmålet: "Har du inden for de sidste 2 måneder set en eller flere elever/studerende blive udsat for noget, som du mener, er mobning?" udløser således følgende underspørgsmål: "Har du selv eller sammen med andre gjort noget for at stoppe mobningen?"

Grunden til, at underspørgsmålene ikke blot regnes med i pointtallet for de emner, de reelt tilhører, er, at det ikke er alle elever/studerende, der besvarer underspørgsmålene. Beregningsgrundlaget for de to typer spørgsmål er altså forskelligt, og respondenternes besvarelser kan derfor ikke "blandes sammen" under ét pointtal. I den elektroniske vejledning til Termometeret linkes der til en liste over, hvilke spørgsmål, der - afhængigt af respondenternes svar - kan udløse underspørgsmål: <http://www.termometeret.dk/vejledning/uv/underspoergsmaal>

Se også vejledningen for råd om, hvad I skal være opmærksomme på, når I "læser" jeres point: <http://www.termometeret.dk/vejledning/uv/hvordanlaesespoint>

Emner



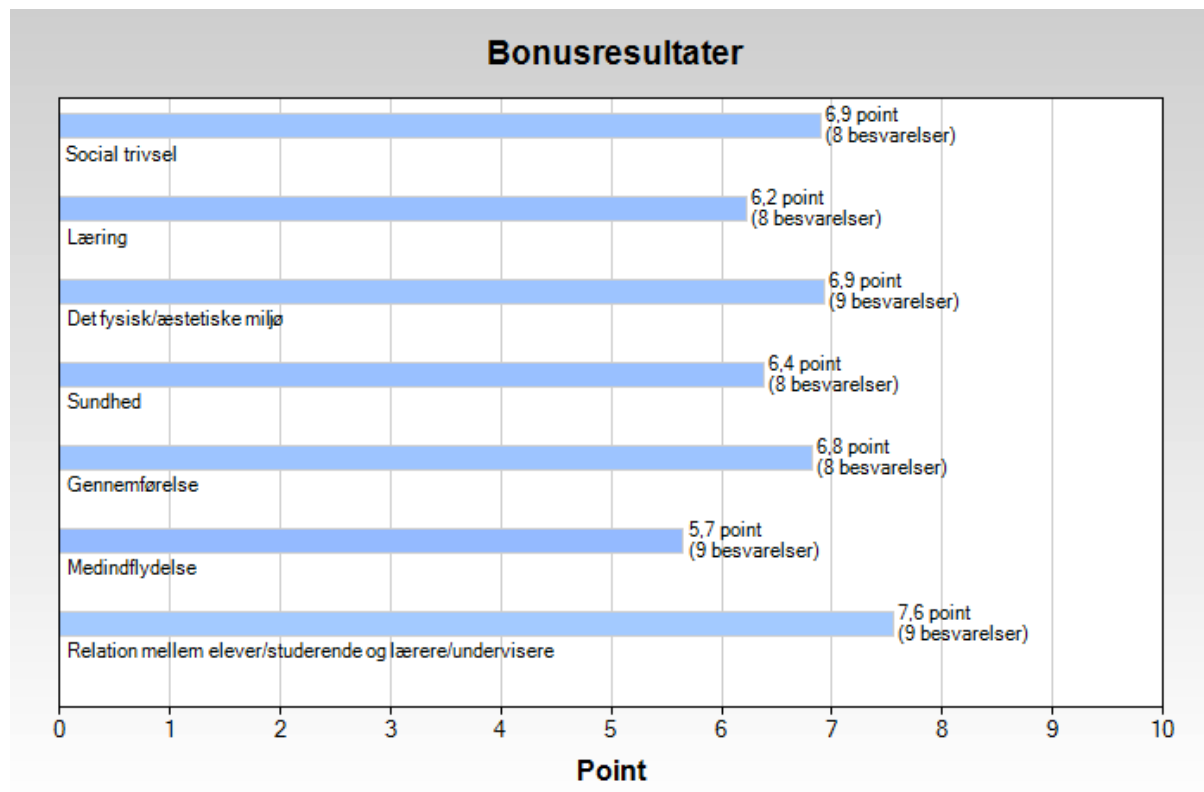


Emner	Point	Antal besvarelser
Motivation	6,8	9
Generel tilfredshed	7,6	9
Det sociale miljø	7,2	9
Underspørgsmål til det sociale miljø - om at gribe ind mod mobning	0,0	2
Lærerne/underviserne	7,3	9
Undervisningen	5,7	9
Underspørgsmål til undervisningen - om faglige mål	5,0	9
Underspørgsmål til undervisningen - udbytte af lektiehjælp/studiehjælp	Ej besvaret	
Studievejledning og generel information	4,3	9
Underspørgsmål til studievejledningen - tilfredshed med støtteordning	8,3	3
Underspørgsmål til studievejledningen - tilfredshed med elevudvalg	5,0	1
Stress	6,6	9
Rammer 1	7,0	9
Aktivitetmuligheder	6,1	9
Rammer 2	7,2	9
Sikkerhedsforhold 1	6,5	9
Underspørgsmål til sikkerhedsforhold 1 - skadernes omfang	7,5	4
Underspørgsmål til sikkerhedsforhold 1 - udbytte af undervisning i sikkerhed og sundhed	5,0	1
Underspørgsmål til sikkerhedsforhold 2 - maskiner	7,1	3
Underspørgsmål til sikkerhedsforhold 2 - køretøjer	3,8	1
Underspørgsmål til sikkerhedsforhold 2 - kemikalier	1,5	1
Underspørgsmål til sikkerhedsforhold 2 - mikroorganismer	Ej besvaret	
Kost og stimulanser	7,5	8
Helbred og generelt psykisk velbefindende	5,6	8
Underspørgsmål til helbred og velbefindende - om fravær	3,8	8
Underspørgsmål til helbred og velbefindende - handicapforhold	6,2	1
Rammerne	8,9	9

3. Søjlediagram over pointtal for jeres bonusresultater

Dette søjlediagram viser et pointtal for jeres bonusresultater – dvs. for de "ekstra" emneområder, der kan beregnes ud fra elevernes/de studerendes svar på forskellige spørgsmål på tværs af de Termometer-emner, I har valgt at tage med i jeres undersøgelse.

(Læs mere om bonusresultater: <http://www.termometeret.dk/vejledning/uv/visbonusresultater>)



Emner	Point	Antal besvarelser
Social trivsel	6,9	8
Læring	6,2	8
Det fysisk/æstetiske miljø	6,9	9
Sundhed	6,4	8
Gennemførelse	6,8	8
Medindflydelse	5,7	9
Relation mellem elever/studerende og lærere/undervisere	7,6	9